

# 澳洲境內旅遊

跟著Jan和Tom的腳步，看他們如何透過網路研究、準備並預訂一次西澳之旅吧。

Jan和Tom一直在計劃從墨爾本到西澳的一次大旅行。他們想充分利用假期時間，所以行程將包括：

- 前往珀斯的航班
- 在珀斯的住宿和活動
- 叢林食材品嚐之旅
- 歷史鐵道之旅
- 在不同的小屋或旅館住上幾晚

幸運的是，Jan和Tom知道可以用互聯網（和旅行社）來實現這一切。



您可以用網路和旅行社來規劃旅行

## Jan和Tom如何得到行程安排的靈感

Jan和Tom會在預訂前進行一些網路搜索。他們希望得到一些意想不到的結果，或者看到一些沒有想到的事物，讓旅行更加美好。

在YouTube上搜索西澳旅行

<https://www.youtube.com>

Jan和Tom用YouTube的搜索功能查找有關以下內容的影片：

- 珀斯的周邊景點
- Bunbury鐵路，包括有關在哪裡上車的資料
- 西澳原住民旅遊，這給了Jan一個新想法——叢林食材品嚐之旅！
- 兩次一日遊前一晚的住宿地點

# 澳洲境內旅遊

<https://www.welcometocountry.com>

Jan瀏覽了一個原住民旅遊網站，尋找珀斯附近的叢林食材品嚐之旅：

- 其中一個搜索結果是Mandoon Estate叢林食材品嚐之旅
- Jan用瀏覽器的書籤功能保存該頁面，以備日後預訂時使用。

## 搜索西澳的相關資料

Tom透過Google搜索關於西澳和珀斯的一般資訊。

- 他查看天氣資料，找出一年中最適合旅行的時間
- 十月的天氣溫和，野花也開始盛開
- Tom和Jan選擇在十月旅行

## Jan和Tom查看政府網站


<https://smartraveller.gov.au>

Jan和Tom查看西澳的旅行建議。Smart Traveller網站也讓他們放心：

- 他們有所有必需的身分證件
- 他們可以毫無問題地攜帶自己的各種藥物
- Jan和Tom終於可以開始預訂了！

## Jan和Tom研究他們的行程

早些時候，Jan和Tom決定透過旅行社來預訂前往珀斯及周邊地區的航班、機場接送和住宿。旅行社協助他們預訂最有彈性的最佳航班優惠。



將提供行程建議的網站存為網路瀏覽器的書籤



用政府網站查找有關安全旅行所需的資訊

# 澳洲境內旅遊

## Jan預訂叢林食材品嚐之旅

現在她知道了自己會待在珀斯的日期，於是打開Mandoon Estate叢林食材品嚐之旅網頁的書籤。

- 她點擊**立刻預訂 (Book now)**
- Jan用她的信用卡完成預訂
- 一旦行程安排好，Jan就知道何時預訂他們的小屋住宿。



一旦確定了旅行日期，就可以開始預訂行程

## 用比價網站來找旅館

<https://www.tripadvisor.com>

接下來，Jan開始研究叢林食材品嚐之旅前一晚的住宿加早餐 (B&B) 旅館。

- 她用網站的搜索功能查找叢林食材品嚐之旅地點附近的古蹟小屋
- 她找到了自己喜歡的小屋，該小屋獲得了其他旅行者的四星評價

## Tom研究Bunbury火車時刻表


Tom正在他的iPad上安排Bunbury鐵路一日遊。

- 他用信用卡為自己和Jan訂票
- Tom記下日期和時間，並讓Jan知道她需要預訂鐵路旅行前一晚的B&B旅館。

## Jan和Tom檢查細則

Jan和Tom在規劃美好假期時，同時會確保注意以下一些不起眼的費用：

- 清潔費或預訂費
- 錯過退房時限的罰金
- 行李費用
- 各種活動的交通往返費用



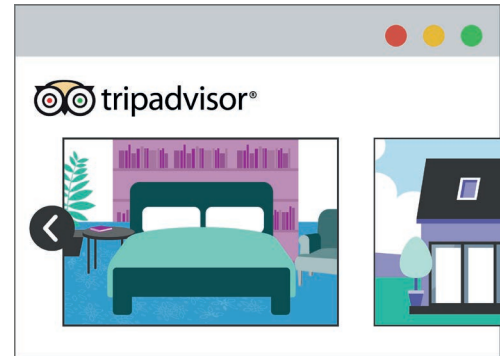
預訂前檢查是否有任何隱藏費用

# 澳洲境內旅遊

## Jan和Tom預訂他們的住宿

Jan找到了一間小屋，她和Tom可以在Mandoon Estate叢林食材品嚐之旅前一晚住在那裡。讓我們跟著她的腳步，看她如何在TripAdvisor網站上預訂該小屋吧。

1. Jan瀏覽TripAdvisor上該小屋頁面中的照片，確保這是她想要的。
2. Jan注意到，綜合TripAdvisor上的100多條評論，這棟小屋的平均得分為4.5星。有人說熱水不會持續很長時間，但Jan認為這不是問題。
3. Jan注意到即使他們只住一晚，仍然需要支付500澳元的押金。押金將在退房後10天內退還。
4. TripAdvisor提供了詳細資料，讓Jan可以致電負責該小屋的仲介。她打電話給仲介詢問：
  - 入住和退房時間
  - 如果她和Tom在營業時間過後才到達怎麼辦
  - 小屋是否有自己的Wi-Fi
5. 仲介解釋：
  - 他們可以從當地的服務站領取鑰匙
  - 小屋沒有Wi-Fi，抱歉！
  - 但該地區的移動數據訊號非常好
6. Jan對這一切感到放心，於是進行了預訂並在她的電子郵件帳戶中收到了確認信，信的內容包括：
  - 住宿詳情
  - Jan在提問時可以用的訂單號碼
  - 如果需要詢問任何進一步的問題時可撥打的電話號碼



檢查網站照片，確保住宿滿足您的需求

# 澳洲境內旅遊

## Jan和Tom旅行的亮點

現在Jan和Tom已經結束了在西澳的美好假期，讓我們來看看一些亮點。

### 使用共乘應用程序來前往住處

在叢林食材品嚐之旅後，Jan和Tom不得不從離城市很遠的地方回到他們的住處。

他們用共乘應用程序（Uber）預訂並預付一輛車回到旅館大門。



可以透過智能手機上的應用程序  
預訂共乘服務

### 尋找最喜歡的餐館

一個意想不到的亮點是他們在珀斯找到了一家新的最愛餐館：

- Tom用他的手機透過Google搜索附近的餐館
- 他和Jan能夠按類型選擇餐廳，並查看其他食客的評論
- 一家很棒的餐館在只有五分鐘路程遠的地方！

### 用Google地圖前往感興趣的地點

Tom是一名退休消防員，他想參觀位於國王公園的消防員紀念館。

- 紀念館在他們所在公園的另一頭
- 他們用Google地圖應用程序來查詢怎麼走
- Tom和Jan穿過花園直接走到紀念館

### 在Google相簿上創建共享相簿

Jan在Google相簿上創建了一個相簿，用於與維多利亞州的朋友和家人分享最喜歡的照片。

- Jan每晚都在相簿裡添加新照片
- 她為每張照片都添加了說明
- 她用住處的Wi-Fi連接來節省移動數據的用量